

Sdružení hasičů Čech, Moravy a Slezska z pověření Českého národního výboru CTIF



vydává

ORGANIZAČNÍ ZABEZPEČENÍ

otevřené kvalifikace družstev mladých hasičů

na XXIII. mezinárodní soutěž mladých hasičů v disciplínách CTIF 2022

(Celje, Slovinsko)

Pořadatel: SH ČMS z pověření Českého národního výboru CTIF
Místo: Hradec Králové, Stadion HZS Královéhradeckého kraje
Termín: Čtvrtek – 28. 10. 2021
Program:

Čtvrtek - 28. 10. 2021

08:30 – 09:30 hod.	presence
9:45 hod.	slavnostní nástup, slib závodníků a rozhodčích
10:00 hod.	zahájení disciplín

Závěr soutěže bude stanoven dle počtu přihlášených družstev.

DOPRAVA: vlastní
STRAVA: bude poskytnuta ze strany pořadatele v počtu 10 + 2 (28. 10. oběd)
UBYTOVÁNÍ: pořadatel nezajišťuje ubytování

SOUTĚŽNÍ PODMÍNKY A POKYNY

- Kvalifikace proběhne v disciplínách CTIF (štafeta a PÚ) dle Mezinárodního soutěžního řádu CTIF pro mladé hasiče (7. vydání z roku 2012), dále jen Mezinárodní řád, a úprav Mezinárodního řádu z roku 2014. (<http://bit.ly/mezinarodni-rad-2012>)
Nářadí a materiál k provedení disciplín bude jednotné, dodané pořadatelem soutěže, pouze ochranné přilby a rozlišovací čísla na PÚ CTIF si přiveze každé družstvo vlastní. Nářadí a materiál je totožné s nářadím a materiálem používaným standardně na MČR hry Plamen, včetně džberových stříkaček. Některý materiál je vyobrazen v příloze č. 1, která je součástí tohoto dokumentu.
- V příloze č. 2 naleznete Upřesnění provedení disciplín CTIF dle Mezinárodního řádu.
- Dle mezinárodních pravidel má každé družstvo na provedení obou disciplín **1 pokus**.
- Konečný výsledek družstva bude stanoven na základě bodového zvýhodnění dle průměru věku a dosažených časů v disciplínách včetně trestných bodů. V případě neplatného pokusu družstva ve kterékoliv disciplíně obsadí družstvo poslední místo ve své kategorii. Soutěž proběhne bez rozlišení kategorií: soutěžit mohou všechny kategorie. Družstvo DÍVEK (všech 9 závodníků musí být dívky) a družstvo CHLAPCŮ (soutěžit může i smíšené družstvo).
- Právo na reprezentaci získají **první dvě družstva s nejvyšším bodovým ziskem** dle Mezinárodního řádu včetně započtení věku **bez rozlišení kategorií** (dívky, chlapci).

- Tabulka započítávaného věku závodníků (ke dni soutěže ve Slovinsku – 21. 7. 2022):

Datum narození	Započítaný věk
1. 1. 2006 – 21. 7. 2006	16
22. 7. 2006 – 31. 12. 2006	15
1. 1. 2007 – 21. 7. 2007	15
22. 7. 2007 – 31. 12. 2007	14
1. 1. 2008 – 21. 7. 2008	14
22. 7. 2008 – 31. 12. 2008	13
1. 1. 2009 – 21. 7. 2009	13
22. 7. 2009 – 31. 12. 2009	12
1. 1. 2010 – 21. 7. 2010	12
22. 7. 2010 – 31. 12. 2010 a mladší	11

- Ústroj – je povolena i sportovní, jednotná.
- Obuv – je povolena i sportovní **bez hřebů a hrotů** (tretry, kopačky a turfy nejsou povoleny).
- Při prezenci předloží vedoucí následující doklady: **členský průkaz** s fotografií všech členů družstva, **občanský průkaz** nebo **cestovní pas**.
Při nedodržení podmínek presence není možné povolit start družstva v kvalifikační soutěži.

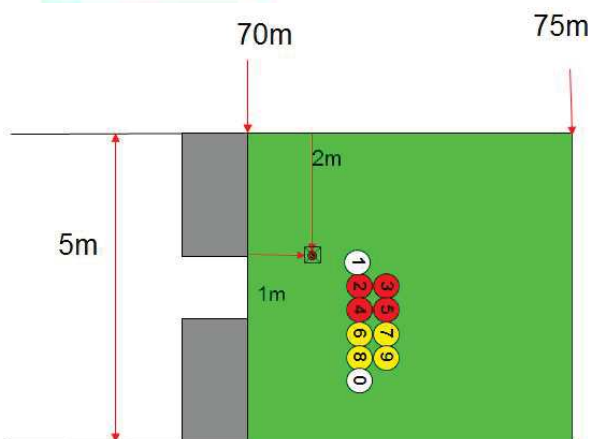
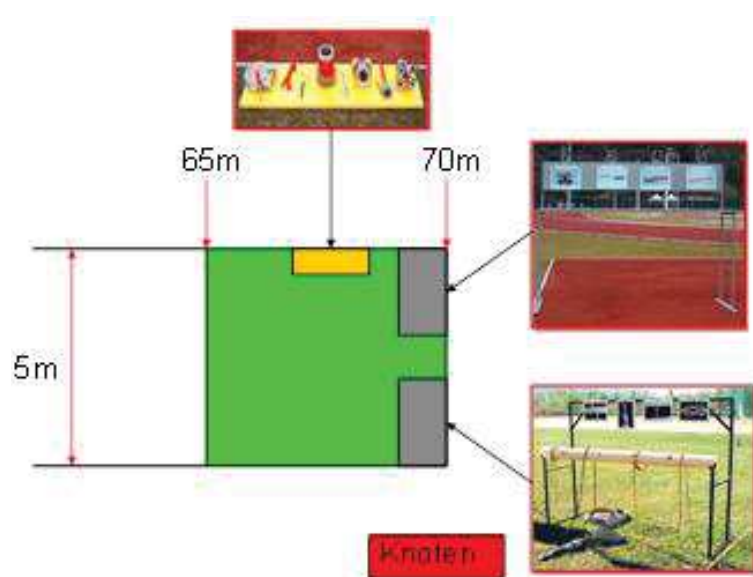
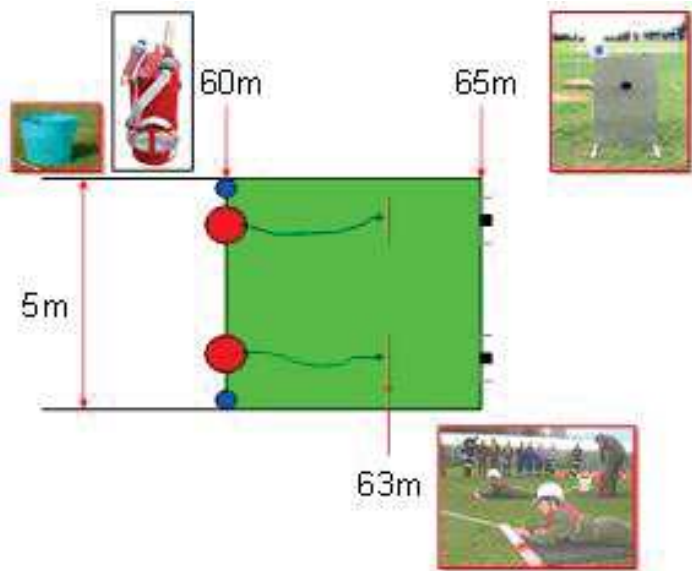
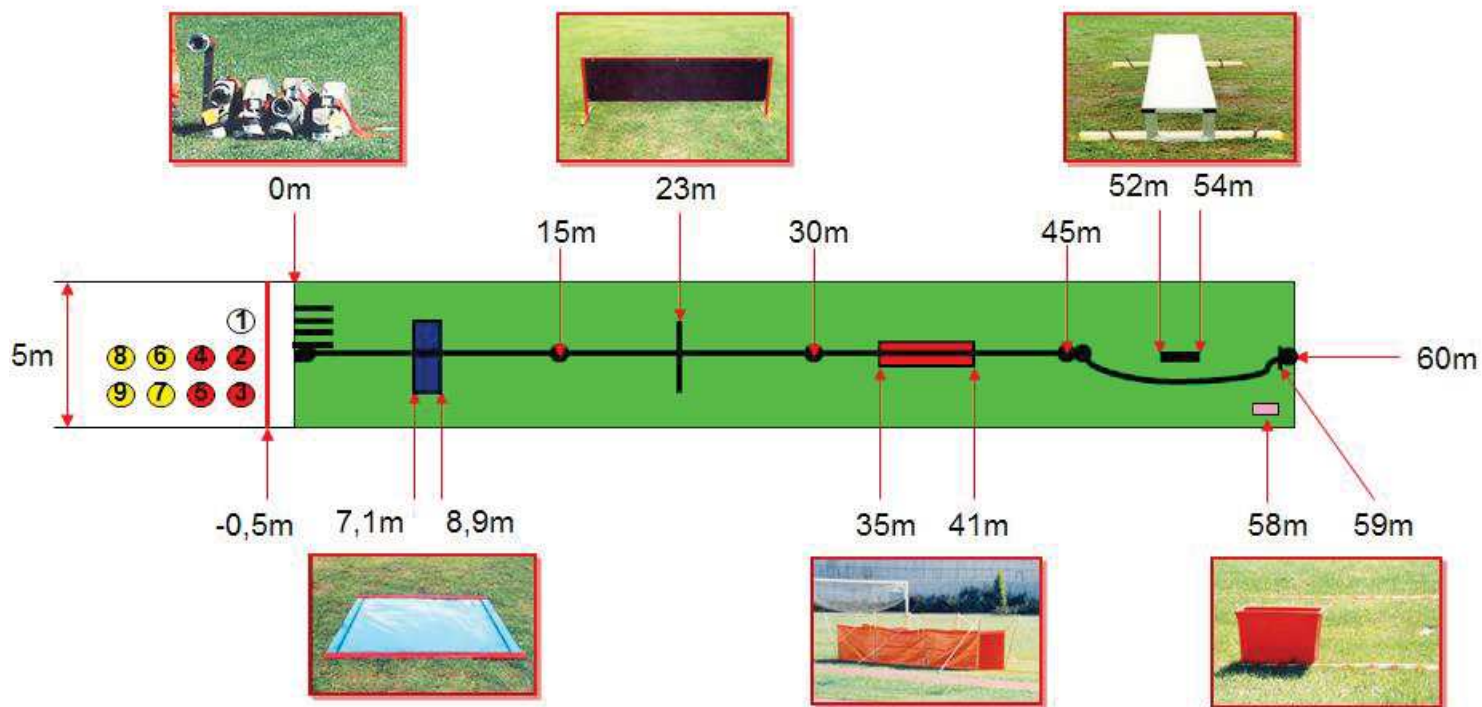
Příloha č. 1



Příloha č. 2 - UPŘESNĚNÍ PROVEDENÍ DISCIPLÍN CTIF


dle Mezinárodního řádu

Útok:



měření

start: čidlo



0,5 m před startovní čarou je další čára, na které budou připraveni závodníci.

Pokud by tomu tak bylo na startovní čáře,

mohlo by dojít k situaci, při níž závodník při otáčení vpravo bok neúmyslně spustí časomíru.

konec:

- Hříbek – na konci bude ukončovat závodník číslo 1.
- Závodník zvedá ruku a zmáčkne hříbek, popř. obráceně – záleží na závodníkovi.
- Pokud závodník zmáčkne hříbek dříve, je to nesprávný úkon, který bude hodnocen trestnými body, a to za závodníka samotného a současně trestnými body za všechny závodníky, kteří budou ještě na dráze a nebudou mít hotovou svou práci.
- Čas poběží do té doby, dokud velitel hříbek nezmáčkne.




NENÍ POVOLEN NÍZKÝ START.... Závodník musí stát rovně, nohy mohou být rozkročené a ruce za zády.

- Spojka C na startu je umístěna 25 až 30 cm od země.
- Hadice na startu musí mít následující postavení (viz obrázky pod textem).

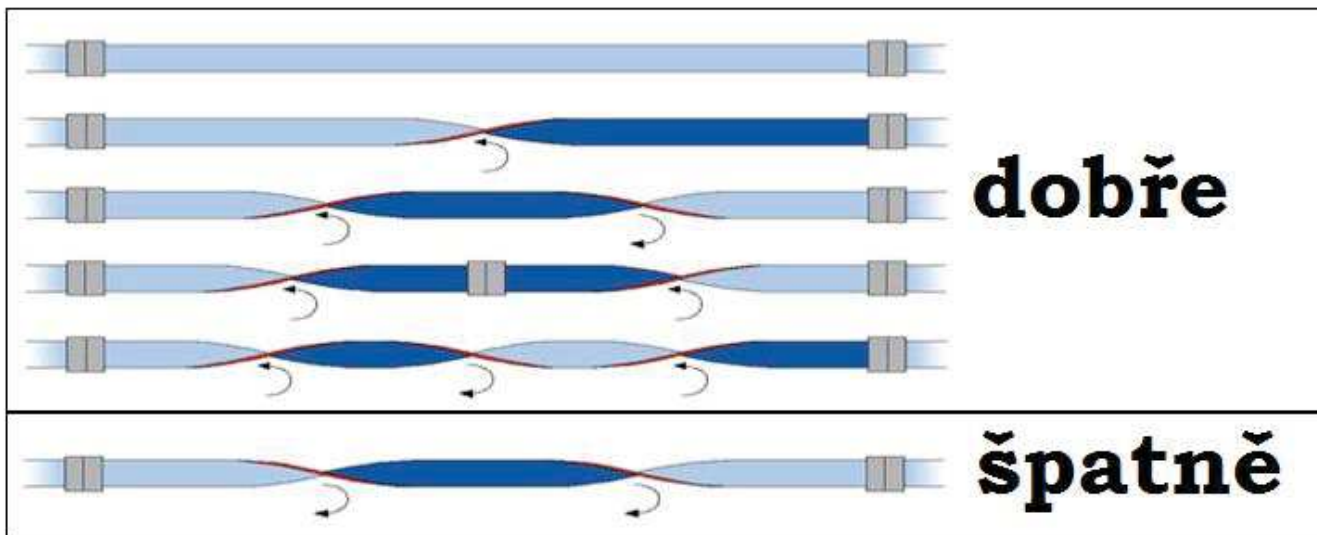


- Číslo 6 musí nejdříve stát oběma nohama v soutěžní dráze, při napojování může mít jednu nohu mimo pole.
- Překonávání překážek – nelze v pomyslném prodloužení:



- Při překonávání překážek platí pravidlo 1 člověk = 1 chyba. Pokud například číslo 7 šlápne při přeskoku na přední čaru a zároveň skočí na zadní čaru, jde stále o jednu chybu.

- Je-li překážka chybně překonána, lze ji překonat opětovně.
- 15 m (spojení první a druhé hadice), 30 m, 45 m – tolerance je 1 m před (14 m, 29 m, 44 m), např. na rozpojení nosiče.
- Penalizace za přetočení hadice se uděluje pouze v případě, že jde o celé přetočení (360°).



- Před nastříkáním se nesmí závodník dotknout čáry nástřiku ani prostoru za ní. Kdyby po doběhnutí k čáře závodníkovi ujely nohy kvůli mokré dráze, bude tato situace hodnocena jako chyba, přestože z proudničky ještě nevystříkla voda. ... 10 trestných bodů
- Přípravení džberovky musí být následovné – hadičky nezavodněné, dvojité stočené v držáku, proudnice ve směru běhu na víku.
- Pro odchod velitele ze svého místa mezi terči je důležité nastříkání levého terče, kde pumpování a nástřik provádějí závodníci s čísly 2 a 3. V případě, že by si závodníci vyměnili strany a na levém terči stříkali a pumpovali závodníci s čísly 4 a 5, velitel by odbíhal s **nastříkáním 2 a 3**.
- Pokud dojde na džberovkách k prohození stran závodníky, bude tato situace hodnocena pouze za 20 trestnými body.
- Když závodníci s čísly 2 a 3 nebo 4 a 5 **nenastříkají**, dostane každé číslo 10 trestných bodů za nesprávnou práci, tedy 20 trestných bodů na jednom terči.



čára odložení: koncovka musí ležet za čárou

špatně



správně



špatně



špatně (kovová část venku)



dobře



podložka pod nářadí

- 2 m x 0,5 m x 0,03 m a leží mezi 67 a 69 m.
- Materiál (nářadí) může být na podložce připraven libovolně, připravují si jej

sami soutěžící, hadice C je opatřena nosičem.

- Nosič určený jako samostatný technický prostředek musí být připraven max. na jedno otočení, nesmí být provlečen karabinou vícekrát.

stojan na technické prostředky

- V případě, že závodník číslo 5 odloží svůj technický prostředek na okraj stojanu a číslo 4 ho dá do svého pole takovou silou, že technický prostředek u čísla 5 spadne, bude tato situace hodnocena 5 trestnými body.

správně



špatně



- **Uzly:** **čísla 6, 8, 9 přes břevno, číslo 7 libovolně**
 - tesařský – musí mít minimálně 3 otáčky,
 - plochá spojka musí mít krátké konce na stejné straně – viz obrázek
 - úvaz na proudnici – horní klička může být ve vzdálenosti 15 cm od hubice, spodní klička může být ve vzdálenosti až 15 cm od půlspojky, provaz může být stažen z břevna, sáček s lanem může být na kterékoli straně proudnice

Zimmermannastich (Zimmermannastdank)



Kreuzknoten (rechter Knoten)



ganzer Schlag und halber Schlag am Strahlrohr



Mastwurf (Kreuzdank)



Jakékoliv špatné postavení v zadní části je bráno vždy pouze jako **10 trestných bodů**:

a)



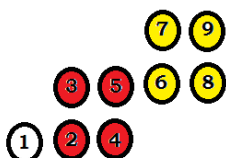
b)



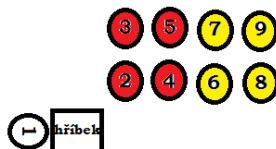
c)



d)



e)



Další informace k trati

- Pozor, žádný závodník se nesmí vracet do předchozího úseku (nesprávná práce).
- Závodník se startovním číslem 1 může stát kdekoliv – hned před družstvem nebo před hadicemi.


pár chybných situací:



Velitel musí překonávat překážky vždy první.



Velitel stojí mimo určený prostor.

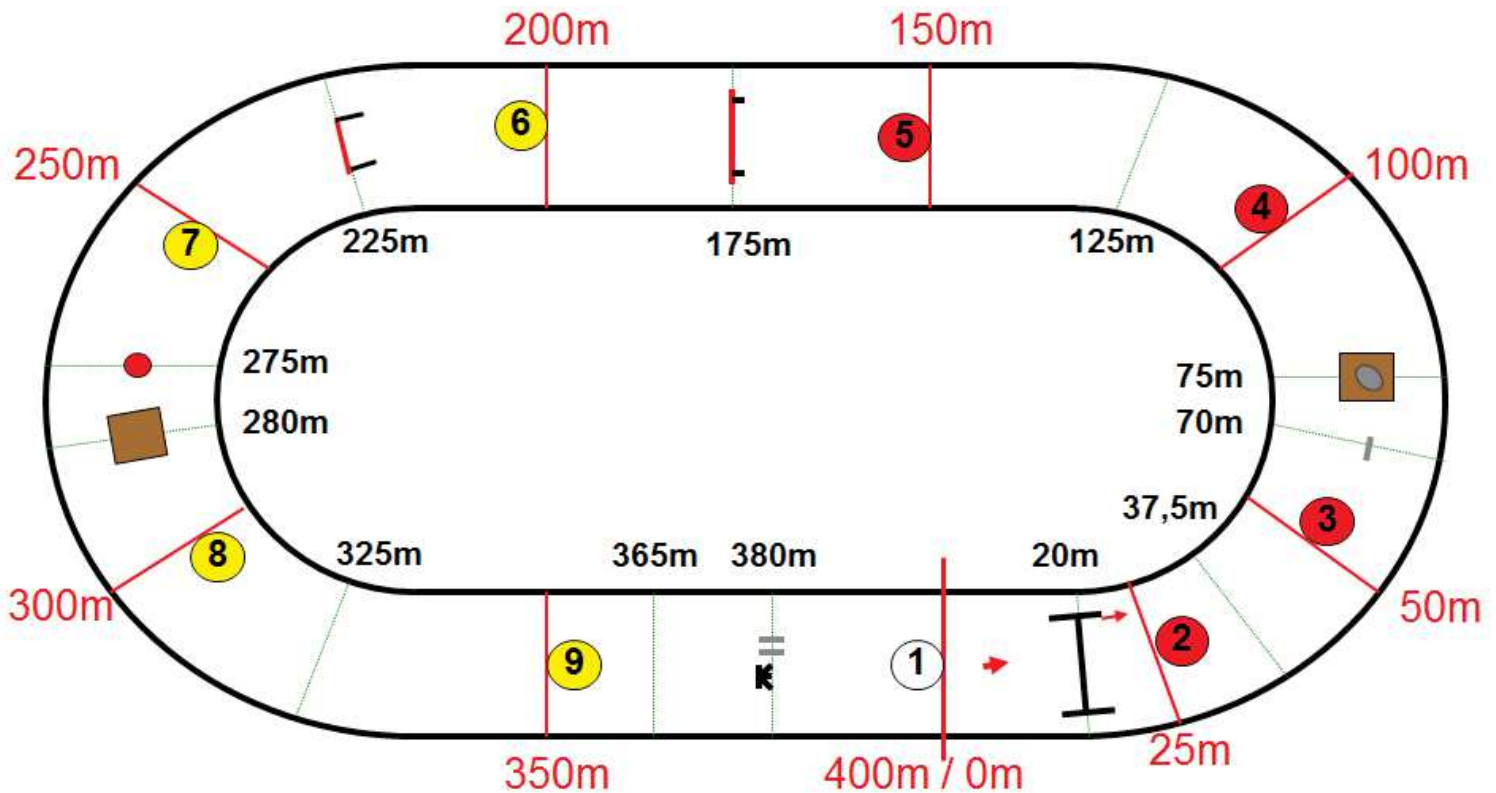


Proudnice musí být na džberovce položena ve směru běhu.



Hadice musí být podvěčena pod bariérou. Hadice musí být spojeny.

Štafeta:



- Vzhledem k elektronické časomíře není start a cíl v jednom – hendikep mezi startem a cílem je alespoň 1 m.
- **Před startovní čarou bude další čára, ze které se startuje, aby si závodník nespustil časomíru dříve, než se rozběhne.**
- Každý závodník stojí při startu ve svém území, a to hned za čarou, mimo čísla 1. Po odstartování se může libovolně pohybovat ve svém úseku.
- Proudnice může být přenášena libovolně – za opaskem, pod paží, v ruce, v kapse, jenom nesení v ústech je zakázáno. Nelze také použít žádné karabiny na opasku.
- **Není možné mít náhradní opasek, lze použít pouze ten, který je součástí kalhot.**
- Není možné mít rukavice.
- V případě, že by po odstartování spadla laťka nebo hasicí přístroj, soutěž se zastaví a startuje se znovu.
- Předávka musí být uskutečněna před zahájením překonávání překážky, a to do té doby, než se závodník sehne. Při předávce na tzv. volných úsecích rozhoduje poloha těla. Pokud proudnice upadne při předávce, zvedá ji přebírající, pokud se jí už dotkl.



- Prkna se na žebříkové stěně musí uchopovat z vrchu, není možné uchopení ze spodu.
- Pokud přece jen závodník uchopí prkna zespodu, může se opravit tím, že je uchopí ze shora.
- Sáhnutí i šlápnutí musí být viditelné: sáhnutí (min. 3. a 4. příčka), šlápnutí shora (min. 1. a 2. příčka), nestačí letmý dotyk.



- Hadice určená k přenášení musí mít nosič vedený středem svinuté hadice.
- Přenos hadice je libovolný, není nutné nést hadici za nosič.
- Hadice nesmí při odložení jakoukoliv svou částí podložku přesahovat.
- Nosič hadice může podložku přesahovat jakoukoliv částí.
- Hadice může na podložce stát i ležet.

- Při překonávání si závodník nesmí laťku držet.
- Laťka se překonává podběhnutím nebo podlezením, není možné ji překonat přeskokem.
- V případě, že závodník laťku shodil, musí se závodník číslo 5 vrátit, laťku položit na stojan a překonat překážku znovu ve směru běhu (není možné couvat).



- Nohy nesmí být mimo překážku, z čehož vyplývá, že není možné zdolat překážku obkročmo ani v jejím pomyslném rozšíření.
- Překážku je možné překonat i skokem snožmo.
- Shodí-li závodník překážku, má možnost ji znovu postavit, a poté ji znovu překonat ve směru běhu.

- PHP musí být připraven na svém místě (275 m).
- Postavení PHP je libovolné.
- Přenos je libovolný – za rukojeť nebo hadici.
- Spadne-li PHP před předávkou mezi závodníky s čísly 7 a 8, musí jej soutěžící znovu postavit na desku.



9. úsek:



- Závodník číslo 8 může pomoci číslu 9 smotat hadice.
- Rozdělovač musí být koncovkami ve směru běhu, nesmí se jakkoli natáčet.
- Hadice se mezi sebou nesmí dotýkat, nesmí se dotýkat ani rozdělovače. Maximální vzdálenost hadic od sebe (i od rozdělovače) je rovna šířce hadice.
- Hadice i púlspojky hadic musí být natočeny ve směru běhu. Púlspojky se nesmí dotýkat země.

- Hadice nesmí mít záložky ani takzvané „odmotávky - sloní uši“.
- Soutěžící si může při zapojování hadice rozhodit.
- Pořadí spojování hadic a připojení k rozdělovači je libovolné.
- Proudnicí lze spojovat za běhu.
- Proudnicí lze přenést přes cílovou čáru libovolným způsobem – držením za proudnicí, hadici, púlspojku, a to jednou nebo oběma rukama. Za cílovou čárou musí být proudnice odložena na zem (do 3 – 4 metrů od cílové čáry).
- **V cíli je nutné proudnicí položit celou za čáru.**

Pokud závodník zapomene proudnici odložit, není to chyba, rozhodčí mu řekne, aby ji odložil.

Trestné body

- Když proudnice vypadne soutěžícímu těsně před cílem z ruky a on proběhne cílem bez ní, není možná oprava úkonu. Pokus je hodnocen jako platný, ale je penalizován 20 trestnými body (dosud hodnoceno jako neplatný pokus).

Autor:

Mgr. Martina Crháková

mezinárodní rozhodčí pro disciplíny mládeže CTIF

Schváleno ÚORM v roce 2016.